



2021

KIRCHLICHES LEBEN IN ZAHLEN

STATISTISCHE ÜBERSICHTEN



Vorwort

Wird Gott mit mir sein und mich behüten auf dem Wege, den ich reise, und mir Brot zu essen geben und Kleider anzuziehen?

(1.Mo 28,20)

Haben Sie sich schon einmal in ein Maisfeld gestellt und sind in einigen Reihen wahllos abgebogen? Relativ schnell verliert man die Orientierung und man wirkt recht hilflos. An diesem Bild beschrieb ein Freund aus der Gemeinde die Situation im Jahr 2021.

Hatte man im Jahr davor noch die Hoffnung, dass das kommende 2021 wieder normal verläuft, so wurde in vielerlei Hinsicht alles nur noch ungewisser. Sicher, in dem Maisfeld hätte ein Kompass oder die Orientierung am Himmel helfen können, doch was hilft im Leben die Unsicherheiten zu überwinden?

Christen ist im Leben der Glaube die Orientierung. Wir finden Halt und den richtigen Weg nicht zuletzt auch durch die gute Arbeit in unseren Gemeinden. Gegenüber dem Vorjahr wurde wieder mehr getauft, getraut und konfirmiert. Auch die Gottesdienstzahlen stiegen wieder und neue, digitale Möglichkeiten fanden regen Zuspruch. Mehr als 200.000 Aufrufe konnten die gemeldeten digitalen Gottesdienste verzeichnen.

Es waren wahrscheinlich mehr, aber nicht alle Kirchenkreise lieferten uns genügend Daten. Aus diesem Grund werden wir die entsprechenden Kirchenkreise im Heft 2022 kennzeichnen müssen, um die Gewichtung der statistischen Aussagen darzustellen.

Die Erhebung der Daten ist nicht dafür gedacht, die Arbeit der Kirchengemeinden miteinander zu vergleichen. Die gelieferten Daten werden nur kumuliert für die Kirchenkreise dargestellt und jeder fehlende Statistikbogen verfälscht das Ergebnis für den Kirchenkreis und in der Summe dann auch für die Landeskirche.

Wie auch in den Vorjahren danken wir herzlich den Mitarbeitenden in den Gemeinden, Kirchenkreisen und Kreiskirchenämtern, die jährlich die Zahlen zusammenstellen.

Bei Rückfragen, Kritik oder Nachbestellungen für das Statistikheft steht Ihnen das Sachgebiet Meldewesen / Statistik gern zur Verfügung.

Die elektronische Form des Statistikheftes finden Sie auf der Webseite der EKM unter <https://www.ekmd.de/kirche/ekm-in-kuerze>.

Andreas Kemkowsky

Referat F5 Mittlere Ebene
Sachgebiet Meldewesen / Statistik
03 61 / 51 80 05 31

statistik@ekmd.de

Inhaltsverzeichnis

Vorwort	1
Übersicht der Äußerungen des Kirchlichen Lebens in der Evangelischen Kirche in Mitteldeutschland nach Bundesländern	3
Anmerkungen zum Verständnis der statistischen Auswertung	4
Übersichten nach Kirchenkreisen und Propstsprengeln	
Gemeindeglieder und Einwohner	5
Kirchengemeinden und Gemeindekirchenräte	6
Hauptamtliche Mitarbeiter/innen im Verkündigungsdienst	7
Gottesdienste und Abendmahl	8 - 9
Amtshandlungen (Taufen, Trauungen, Bestattungen)	10
Aus- und Wiedereintritte	11
Kirchliche Unterweisung, Kinder- und Jugendarbeit	12 - 13
Kirchgeld und Gemeindebeitrag	14
Gemeindeleben	15 - 16
Ehrenamtliche Mitarbeit in der Gemeinde	17
Ständige Kreise der Gemeinde	18 - 21
Freizeiten, Fahrten, Bildungsveranstaltungen	22 - 23
Kirchliche Gebäude	24
Zeitreihen	25 - 26
Diagramme	27

Übersicht der Äußerungen des Kirchlichen Lebens in der EKM

1. Allgemeine Angaben	Brandenburg	Sachsen	Sachsen-Anhalt	Thüringen	EKM
Einwohner auf dem Gebiet der EKM	94.312	154.695	1.869.023	2.061.034	4.179.064
Gemeindeglieder *	16.187	19.080	209.124	393.258	637.649
Ehrenamtliche Mitarbeiter/innen	698	1.117	12.601	19.341	33.757
darunter Frauen/Mädchen	454	736	8.368	12.544	22.102

Anzahl Gottesdienste an Sonn- u. Feiertagen	1.373	1.550	17.655	30.068	50.646
Anzahl Kindergottesdienste	16	51	864	1.215	2.146
Anzahl der Besucher am Sonntag Invokavit	313	346	3.614	6.671	10.944
Anzahl der Besucher am Heiligen Abend	3.492	3.184	66.586	103.668	176.930
Anzahl der Abendmahlsfeiern im Gottesdienst	131	92	1.471	2.687	4.381

3. Amtshandlungen/ Gemeindegliederentwicklung

Taufen Gesamt	69	96	923	1.760	2.848
Erwachsenentaufen	8	19	216	251	494
Trauungen	10	21	196	356	583
Bestattungen	315	328	2.774	5.825	9.242
Kirchenaustritte **	116	194	2.632	4.850	7.792
Aufnahmen insgesamt	3	13	138	162	316
Konfirmierte	86	139	1.138	2.632	3.995

4. Gemeindeleben

Gruppen für Kinder und Jugendliche	33	49	551	922	1.555
Konfirmand/innen	60	135	1.125	2.493	3.813
Anzahl kirchenmusikalische Veranstaltungen	85	88	1.301	2.319	3.793
Anzahl Bibelwochen	5	3	122	71	201
Anzahl Ev./Kirchen-Wochen	1	0	36	37	74

* Ausschlaggebend für die Zählung ist der Wohnsitz nicht die Gemeindeangehörigkeit auf dem Gebiet der EKM.
Diese Zahl weicht daher von der Gemeindegliederzahl nach Gemeindezugehörigkeit ab

** Diese Zahl beinhaltet alle Austritte, auch jene, welche ohne nachgewiesene Kirchenmitgliedschaft pro forma erfolgten.

Übersichten nach Kirchenkreisen

Anmerkungen zum Verständnis der statistischen Ausweisung

Bei der Betrachtung und Auswertung der vorliegenden Zahlen sind folgende Hinweise zu beachten:

Die Daten für die statistischen Auswertungen wurden aus den Meldungen der Kirchengemeinden und Kirchenkreise sowie dem kirchlichen Meldewesen gewonnen. Einen wesentlichen Anteil haben die Erhebungsbögen zu EKD-Tabelle I (Gebäudestatistik), EKD-Tabelle II (kirchliches Leben in Zahlen) und EKD-Tabelle III (Pfarrdienststatistik).

Die EKD-Statistiken werden auf der Grundlage des Kirchengesetzes über die Statistik vom 12.11.1993 erhoben und ausgewertet.

Die Kirchenkreise sind in der aktuellen regionalen Struktur abgebildet. Angaben zum Reformierten Kirchenkreis sind rein nachrichtlich und in den Werten der jeweiligen Kirchenkreise sowie den Gesamtsummen enthalten.

Der reformierte Kirchenkreis gehört nicht direkt zu einer regionalen Struktur, sondern besteht aus fünf Kirchengemeinden. Diese werden, sofern es nicht anders erwähnt wird, innerhalb der Kirchenkreise ausgewiesen, in denen sie territorial liegen.

Zu den Mitarbeiterinnen und Mitarbeitern im Verkündigungsdienst zählen nicht nur die Gemeindepfarrerinnen und Pfarrer, sondern auch die ordinierten und nicht ordinierten Gemeindepädagoginnen und Gemeindepädagogen, die Kirchenmusikerinnen und Kirchenmusiker, die Mitarbeiterinnen und Mitarbeiter in der Jugendarbeit u.a.

In der Rubrik "Austritte" wurden sowohl die Austritte der Kirchenmitglieder als auch die pro forma Austritte von ehemaligen Mitgliedern unserer Kirche gezählt, die sich ihres ehemaligen Austrittes nicht mehr sicher waren.

Die jeweils aktuelle Ausgabe der Statistik "kirchliches Leben in Zahlen" finden Sie auf der Webseite der EKM unter der Adresse <https://www.ekmd.de/kirche/ekm-in-kuerze/>

Einwohner und Gemeindeglieder

Kirchenkreis	Einwohner 30.12.2021	GGL am 31.12.2021	Anteil der Gemeindeglieder an der Bevölkerung in %
Altenburger Land	97.449	12.896	13,23 %
Apolda-Buttstädt	72.988	14.320	19,62 %
Arnstadt-Ilmenau	92.116	15.210	16,51 %
Bad Frankenh.-Sonders.	64.168	12.462	19,42 %
Bad Liebenwerda	80.476	14.386	17,88 %
Bad Salzungen-Dermbach	80.527	24.002	29,81 %
Egeln	178.393	18.165	10,18 %
Eisenach-Gerstungen	84.228	22.583	26,81 %
Eisenberg	77.044	14.004	18,18 %
Eisleben-Sömmerda	183.703	21.007	11,44 %
Elbe-Fläming	106.829	12.387	11,60 %
Erfurt	205.363	25.089	12,22 %
Gera	124.022	14.234	11,48 %
Gotha	91.423	17.844	19,52 %
Greiz	56.089	14.050	25,05 %
Halberstadt	166.370	20.701	12,44 %
Haldensleben-Wolmirstedt	96.678	12.660	13,10 %
Halle-Saalkreis	320.243	27.645	8,63 %
Henneberger Land	61.314	10.231	16,69 %
Hildburghausen-Eisfeld	45.212	15.212	33,65 %
Jena	122.101	17.274	14,15 %
Magdeburg	233.058	18.117	7,77 %
Meiningen	62.286	18.226	29,26 %
Merseburg	176.959	16.228	9,17 %
Mühlhausen	179.784	29.379	16,34 %
Naumburg-Zeitz	119.548	15.813	13,23 %
Rudolstadt-Saalfeld	104.127	22.042	21,17 %
Salzwedel	86.138	19.060	22,13 %
Schleiz	77.762	23.026	29,61 %
Sonneberg	53.877	13.724	25,47 %
Stendal	108.255	18.886	17,45 %
Südharz	95.515	18.473	19,34 %
Torgau-Delitzsch	140.622	16.658	11,85 %
Waltershausen-Ohrdruf	57.182	12.804	22,39 %
Weimar	111.364	18.375	16,50 %
Wittenberg	165.851	20.476	12,35 %
Reformierter Kirchenkreis		1.086	
EKM	4.179.064	637.649	15,26 %

Kirchengemeinden und Gemeindekirchenräte

Kirchenkreis	Kirchengemeinden	Ø Gemeindeglieder je Kirchengemeinde	Gemeindekirchenräte	Gemeindeglieder je GKR
Altenburger Land	70	184	66	195,39
Apolda-Buttstädt	72	199	56	255,71
Arnstadt-Ilmenau	80	190	37	411,08
Bad Frankenh.-Sonders.	58	215	27	461,56
Bad Liebenwerda	82	175	51	282,08
Bad Salzungen-Dermbach	61	393	61	393,48
Egeln	123	148	64	283,83
Eisenach-Gerstungen	54	418	54	418,20
Eisenberg	97	144	65	215,45
Eisleben-Sömmerda	171	123	37	567,76
Elbe-Fläming	103	120	36	344,08
Erfurt	40	627	24	1045,38
Gera	57	250	35	406,69
Gotha	48	372	30	594,80
Greiz	47	299	41	342,68
Halberstadt	87	238	44	470,48
Haldensleben-Wolmirstedt	90	141	63	200,95
Halle-Saalkreis	114	243	66	418,86
Henneberger Land	29	353	23	444,83
Hildburghausen-Eisfeld	57	267	44	345,73
Jena	31	557	9	1919,33
Magdeburg	26	697	12	1509,75
Meiningen	60	304	55	331,38
Merseburg	106	153	40	405,70
Mühlhausen	89	330	56	524,63
Naumburg-Zeitz	162	98	66	239,59
Rudolstadt-Saalfeld	112	197	91	242,22
Salzwedel	184	104	63	302,54
Schleiz	139	166	103	223,55
Sonneberg	21	654	18	762,44
Stendal	225	84	78	242,13
Südharz	92	201	65	284,20
Torgau-Delitzsch	120	139	28	594,93
Waltershausen-Ohrdruf	34	377	22	582,00
Weimar	65	283	38	483,55
Wittenberg	108	190	53	386,34
Reformierter Kirchenkreis	5	217	5	217,2
EKM	3.114	205	1.721	

Hauptamtliche Mitarbeiter/innen im Verkündigungsdienst in VbE

Kirchenkreis	Mitarbeiter/ innen gesamt	darunter			
		Pfarrer/innen ordinierte Gemeinde- pädagog/ innen *	Kirchen- musiker/ innen	Gemeinde- pädagog/ innen	Sonst.
Altenburger Land	20,80	15,46	2,98	2,36	
Apolda-Buttstädt	23,29	13,70	5,00	4,59	
Arnstadt-Ilmenau	28,43	20,66	2,81	4,96	
Bad Frankenh.-Sonders.	19,52	12,92	4,60	1,00	1,00
Bad Liebenwerda	24,72	16,27	2,17	6,28	
Bad Salzungen-Dermbach	31,60	19,92	2,90	7,78	1,00
Egeln	40,46	20,81	4,20	12,75	2,70
Eisenach-Gerstungen	32,65	22,80	4,35	5,50	
Eisenberg	24,00	15,63	4,00	4,37	
Eisleben-Sömmerda	49,78	33,71	4,75	10,60	0,72
Elbe-Fläming	24,42	16,35	3,30	4,57	0,20
Erfurt	41,89	25,02	5,70	7,88	3,29
Gera	21,21	15,71	2,04	3,21	0,25
Gotha	28,07	20,12	4,25	3,70	
Greiz	20,31	14,25	3,00	3,06	
Halberstadt	37,55	24,96	4,00	8,59	
Haldensleben-Wolmirstedt	18,82	12,02	2,00	4,80	
Halle-Saalkreis	46,01	33,82	5,00	7,19	
Henneberger Land	18,08	12,00	2,00	4,08	
Hildburghausen-Eisfeld	21,18	12,35	2,00	6,43	0,40
Jena	24,57	18,44	1,50	4,38	0,25
Magdeburg	26,07	17,31	4,10	4,67	
Meiningen	26,38	17,41	3,00	5,97	
Merseburg	34,47	21,45	4,91	7,34	0,77
Mühlhausen	40,23	26,31	2,92	11,00	
Naumburg-Zeitz	32,57	21,24	3,70	7,63	
Rudolstadt-Saalfeld	35,69	23,83	5,85	6,01	
Salzwedel	32,64	19,60	3,56	9,48	
Schleiz	38,51	23,71	6,38	8,42	
Sonneberg	20,47	13,00	3,00	2,84	1,63
Stendal	39,05	25,42	4,44	9,19	
Südharz	30,90	17,26	3,79	9,10	0,75
Torgau-Delitzsch	28,08	15,33	4,00	8,75	
Waltershausen-Ohrdruf	16,63	10,83	3,30	2,50	
Weimar	28,77	20,30	2,83	5,64	
Wittenberg	36,53	21,73	5,50	7,70	1,60
EKM	1.064,35	691,65	133,83	224,32	14,56

* sowie Klinikseelsorge, Gefängnisseelsorge, Schulpfarrer

Gottesdienste und Abendmahl

Kirchenkreis	Gottesdienste an Sonn- u. Feiertagen insgesamt (einschl. der Gottesdienste, die anstelle von Sonntagen an Sonnabenden gehalten wurden; ohne Heiligabend)			Digitale Gottesdienste
	Gesamt	darunter Familiengottesdienste	darunter Kinder- und Jugendgottesdienste	
Altenburger Land	924	252	26	73
Apolda-Buttstädt	1.211	263	23	22
Arnstadt-Ilmenau	851	50	18	23
Bad Frankenh.-Sonders.	1.103	14	1	145
Bad Liebenwerda	1.216	103	18	54
Bad Salzungen-Dermbach	1.637	308	57	142
Egeln	1.973	405	110	57
Eisenach-Gerstungen	1.762	116	8	12
Eisenberg	1.415	378	2	57
Eisleben-Sömmerda	3.035	83	132	271
Elbe-Fläming	1.047	285	22	59
Erfurt	1.119	75	145	80
Gera	1.634	411	85	25
Gotha	1.258	83	58	5
Greiz	1.080	146	56	59
Halberstadt	1.604	140	116	64
Haldensleben-Wolmirstedt	486	78	11	20
Halle-Saalkreis	1.612	242	128	138
Henneberger Land	825	41	6	134
Hildburghausen-Eisfeld	622	101	13	26
Jena	1.122	61	264	85
Magdeburg	809	43	158	115
Meiningen	910	73	62	2
Merseburg	1.408	98	6	60
Mühlhausen	2.164	103	126	250
Naumburg-Zeitz	1.653	259	8	16
Rudolstadt-Saalfeld	2.180	197	74	92
Salzwedel	1.479	63	20	134
Schleiz	2.582	253	24	296
Sonneberg	530	21	9	0
Stendal	1.738	100	34	96
Südharz	1.641	76	76	31
Torgau-Delitzsch	1.335	260	45	50
Waltershausen-Ohrdruf	884	81	4	47
Weimar	1.907	108	130	23
Wittenberg	1.890	278	258	26
Reformierter Kirchenkreis	153	71	3	3
EKM	50.646	5.648	2.333	2.789

Gottesdienste und Abendmahl

Kirchenkreis	Gottesdienst- besucher/innen Erntedankfest	Gottesdienst- besucher/ innen Heiligabend	Besucher Abendmahls- feiern in Gottesdiensten	Besucher / Zugriffe digitale Gottesdienste
Altenburger Land	1.752	3.863	1.721	7.998
Apolda-Buttstädt	2.106	5.946	2.103	3.221
Arnstadt-Ilmenau	957	2.848	551	957
Bad Frankenh.-Sonders.	1.532	4.538	1.886	5.240
Bad Liebenwerda	1.406	3.206	1.216	600
Bad Salzungen-Dermbach	3.077	3.712	3.319	5.091
Egeln	3.128	5.729	2.205	13.853
Eisenach-Gerstungen	1.806	4.045	2.178	1.583
Eisenberg	1.538	4.628	1.317	8.576
Eisleben-Sömmerda	2.524	9.599	2.337	34.318
Elbe-Fläming	1.287	2.818	753	6.563
Erfurt	1.913	5.298	2.499	9.129
Gera	2.063	5.353	5.175	2.782
Gotha	1.693	6.226	2.064	546
Greiz	2.226	5.263	2.696	2.084
Halberstadt	2.300	5.819	2.463	8.345
Haldensleben-Wolmirstedt	980	1.345	688	1.034
Halle-Saalkreis	2.311	7.986	2.811	5.966
Henneberger Land	649	1.558	652	23.707
Hildburghausen-Eisfeld	1.082	495	857	3.721
Jena	1.264	6.598	3.900	2.787
Magdeburg	1.054	4.129	1.991	1.866
Meiningen	1.403	3.652	1.905	1.636
Merseburg	1.957	5.053	1.379	1.974
Mühlhausen	3.320	6.523	5.338	31.412
Naumburg-Zeitz	2.513	7.354	2.220	1.025
Rudolstadt-Saalfeld	2.033	5.106	1.332	1.765
Salzwedel	1.753	5.093	2.100	5.943
Schleiz	3.655	7.163	2.615	68.275
Sonneberg	822	1.466	539	0
Stendal	2.112	6.858	2.626	12.581
Südharz	2.304	5.320	2.746	3.537
Torgau-Delitzsch	1.228	2.766	1.092	7.358
Waltershausen-Ohrdruf	1.338	3.419	826	1.057
Weimar	2.325	8.603	2.251	950
Wittenberg	1.848	7.552	3.516	2.368
Reformierter Kirchenkreis	123	391	445	0
EKM	67.259	176.930	75.867	289.848

Amtshandlungen

Kirchenkreis	Taufen gesamt		Trauungen gesamt	Evangelisch Verstorbene Evangelische Bestattungen		
	2021	Abw. zum Vorjahr	2021	2021	Ev. Vestorbene	Anteil Ev. Bestattungen
Altenburger Land	40	+11,11 %	12	164	414	39,61 %
Apolda-Buttstädt	69	+0,00 %	15	257	341	75,37 %
Arnstadt-Ilmenau	41	+20,59 %	8	209	490	42,65 %
Bad Frankenh.-Sonders.	39	+2,63 %	8	178	431	41,30 %
Bad Liebenwerda	68	+9,68 %	9	293	484	60,54 %
Bad Salzungen-Dermbach	122	+29,79 %	13	421	612	68,79 %
Egeln	87	+58,18 %	17	252	568	44,37 %
Eisenach-Gerstungen	124	+40,91 %	23	349	565	61,77 %
Eisenberg	46	+53,33 %	9	184	366	50,27 %
Eisleben-Sömmerda	55	+10,00 %	9	349	748	46,66 %
Elbe-Fläming	44	+51,72 %	11	198	348	56,90 %
Erfurt	114	+10,68 %	18	204	479	42,59 %
Gera	59	+84,38 %	10	238	464	51,29 %
Gotha	99	+41,43 %	26	298	468	63,68 %
Greiz	66	+32,00 %	24	210	348	60,34 %
Halberstadt	84	+23,53 %	27	305	598	51,00 %
Haldensleben-Wolmirstedt	39	+30,00 %	10	187	352	53,13 %
Halle-Saalkreis	114	+12,87 %	18	237	576	41,15 %
Henneberger Land	29	+16,00 %	7	170	365	46,58 %
Hildburghausen-Eisfeld	60	+81,82 %	11	229	445	51,46 %
Jena	84	+61,54 %	19	129	242	53,31 %
Magdeburg	72	+16,13 %	14	99	357	27,73 %
Meiningen	94	+17,50 %	18	296	496	59,68 %
Merseburg	105	+90,91 %	19	290	518	55,98 %
Mühlhausen	173	+47,86 %	21	423	695	60,86 %
Naumburg-Zeitz	77	+71,11 %	19	255	488	52,25 %
Rudolstadt-Saalfeld	87	+35,94 %	27	370	740	50,00 %
Salzwedel	113	+94,83 %	20	320	466	68,67 %
Schleiz	113	+26,97 %	33	419	630	66,51 %
Sonneberg	64	+36,17 %	8	215	423	50,83 %
Stendal	83	+25,76 %	21	323	512	63,09 %
Südharz	83	+56,60 %	11	268	439	61,05 %
Torgau-Delitzsch	86	+13,16 %	17	289	464	62,28 %
Waltershausen-Ohrdruf	45	+18,42 %	10	207	390	53,08 %
Weimar	95	+48,44 %	21	213	434	49,08 %
Wittenberg	75	-2,60 %	20	194	636	30,50 %
Reformierter Kirchenkreis	11	+ 83,33 %	0	14	20	70,00 %
EKM	2.848	+ 33,08 %	583	9.242	17.392	53,14 %

Aus- und Wiedereintritte

Kirchenkreis	Kirchenaustritte			Aufnahmen		
	2021	Anteil an GGL	Veränderung zum Vorjahr	2021	Anteil an GGL	Veränderung zum Vorjahr
Altenburger Land	109	0,85 %	+19,78 %	3	0,02 %	-78,57 %
Apolda-Buttstädt	168	1,17 %	+23,53 %	6	0,04 %	-64,71 %
Arnstadt-Ilmenau	250	1,64 %	+37,36 %	0	0,00 %	-100,00 %
Bad Frankenh.-Sonders.	113	0,91 %	+0,89 %	6	0,05 %	-45,45 %
Bad Liebenwerda	102	0,71 %	-17,74 %	2	0,01 %	-92,59 %
Bad Salzungen-Dermbach	253	1,05 %	+29,08 %	5	0,02 %	-72,22 %
Egeln	195	1,07 %	+9,55 %	23	0,13 %	-36,11 %
Eisenach-Gerstungen	245	1,08 %	+19,51 %	10	0,04 %	-33,33 %
Eisenberg	168	1,20 %	+19,15 %	6	0,04 %	-33,33 %
Eisleben-Sömmerda	239	1,14 %	+16,02 %	13	0,06 %	+8,33 %
Elbe-Fläming	148	1,19 %	+46,53 %	10	0,08 %	-50,00 %
Erfurt	605	2,41 %	+53,16 %	17	0,07 %	+13,33 %
Gera	156	1,10 %	+19,08 %	11	0,08 %	+10,00 %
Gotha	199	1,12 %	+12,43 %	9	0,05 %	-55,00 %
Greiz	130	0,93 %	+20,37 %	9	0,06 %	-10,00 %
Halberstadt	244	1,18 %	+37,08 %	13	0,06 %	-23,53 %
Haldensleben-Wolmirstedt	149	1,18 %	+14,62 %	10	0,08 %	+42,86 %
Halle-Saalkreis	484	1,75 %	+24,10 %	13	0,05 %	-31,58 %
Henneberger Land	139	1,36 %	+36,27 %	3	0,03 %	-57,14 %
Hildburghausen-Eisfeld	169	1,11 %	+32,03 %	1	0,01 %	-88,89 %
Jena	259	1,50 %	-2,63 %	12	0,07 %	-14,29 %
Magdeburg	360	1,99 %	+22,45 %	17	0,09 %	+21,43 %
Meiningen	193	1,06 %	+4,89 %	6	0,03 %	-50,00 %
Merseburg	184	1,13 %	+35,29 %	7	0,04 %	-72,00 %
Mühlhausen	283	0,96 %	+20,94 %	13	0,04 %	-40,91 %
Naumburg-Zeitz	138	0,87 %	-3,50 %	10	0,06 %	-9,09 %
Rudolstadt-Saalfeld	270	1,22 %	+16,38 %	3	0,01 %	-78,57 %
Salzwedel	175	0,92 %	+12,18 %	11	0,06 %	-47,62 %
Schleiz	256	1,11 %	+22,49 %	6	0,03 %	-57,14 %
Sonneberg	153	1,11 %	+1,32 %	7	0,05 %	+75,00 %
Stendal	209	1,11 %	+20,81 %	11	0,06 %	+0,00 %
Südharz	229	1,24 %	+15,66 %	10	0,05 %	+66,67 %
Torgau-Delitzsch	183	1,10 %	+30,71 %	9	0,05 %	+350,00 %
Waltershausen-Ohrdruf	156	1,22 %	+13,87 %	1	0,01 %	-94,12 %
Weimar	256	1,39 %	+13,78 %	12	0,07 %	+71,43 %
Wittenberg	223	1,09 %	+43,87 %	11	0,05 %	+266,67 %
Reformierter Kirchenkreis	15	1,38 %	+ 50,00 %	0		
EKM	7.792	1,22 %	+ 26,88 %	316	0,05 %	- 37,92 %

Kirchliche Unterweisung, Kinder- und Jugendarbeit

Kirchenkreis	Konfirmandinnen/ Konfirmanden	Eltern-Kind-Gruppen (z. B. Krabbelgruppen)		Gruppen für Kinder	
	Anzahl	Anzahl	Ø Teilnehmende je Zusammen- kunft	Anzahl	Ø Teilnehmende je Zusammen- kunft
Altenburger Land	81	5	3	22	8
Apolda-Buttstädt	55	2	5	33	8
Arnstadt-Ilmenau	70	4	6	11	13
Bad Frankenh.-Sonders.	69	1	15	25	9
Bad Liebenwerda	56	1	6	23	9
Bad Salzungen-Dermbach	143	3	8	81	8
Egeln	117	3	14	36	8
Eisenach-Gerstungen	183	8	8	47	8
Eisenberg	69	3	9	29	9
Eisleben-Sömmerda	109	10	12	54	6
Elbe-Fläming	50	3	9	18	9
Erfurt	195	5	7	40	7
Gera	46	0	0	22	10
Gotha	134	3	11	22	12
Greiz	91	4	4	22	11
Halberstadt	146	3	10	39	9
Haldensleben-Wolmirstedt	47	7	2	20	7
Halle-Saalkreis	144	7	11	44	9
Henneberger Land	57	5	5	21	6
Hildburghausen-Eisfeld	155	2	5	14	9
Jena	126	6	8	30	7
Magdeburg	85	2	10	20	6
Meiningen	97	6	9	38	9
Merseburg	80	3	7	34	10
Mühlhausen	267	3	21	56	9
Naumburg-Zeitz	81	7	10	40	10
Rudolstadt-Saalfeld	106	1	4	35	8
Salzwedel	86	8	2	61	8
Schleiz	153	6	14	51	8
Sonneberg	38	1	15	9	8
Stendal	121	4	7	40	8
Südharz	88	5	16	40	6
Torgau-Delitzsch	126	6	14	26	7
Waltershausen-Ohrdruf	65	1	6	24	7
Weimar	176	5	10	41	6
Wittenberg	101	6	6	36	6
Reformierter Kirchenkreis	0	0	0	1	13
EKM	3.813	149	9	1.204	8

Kirchliche Unterweisung, Kinder- und Jugendarbeit

Kirchenkreis	Gruppen für Jugendliche		Kinderbibelwochen Kinderkirchentage		Weitere Veranstaltungen der Kinder- u. Jugendarbeit	
	Anzahl	Ø Teilnehmende je Zusammenkunft	Veranstaltungen	Teilnehmende	Anzahl	Teilnehmende
Altenburger Land	6	8	2	514	8	518
Apolda-Buttstädt	8	8	6	99	23	470
Arnstadt-Ilmenau	5	14	1	12	8	43
Bad Frankenh.-Sonders.	12	8	3	30	9	37
Bad Liebenwerda	6	8	6	84	26	351
Bad Salzungen-Dermbach	13	7	3	105	7	249
Egeln	11	8	3	20	7	169
Eisenach-Gerstungen	5	6	2	42	1	23
Eisenberg	8	8	2	239	11	420
Eisleben-Sömmerda	14	10	19	342	33	784
Elbe-Fläming	5	8	1	14	6	35
Erfurt	11	10	13	75	29	676
Gera	9	10	5	53	28	137
Gotha	8	9	0	0	15	83
Greiz	8	11	3	74	15	252
Halberstadt	17	9	6	118	49	1.122
Haldensleben-Wolmirstedt	6	12	0	0	30	540
Halle-Saalkreis	22	9	8	167	24	953
Henneberger Land	10	6	3	34	35	602
Hildburghausen-Eisfeld	4	15	0	0	4	32
Jena	13	8	8	112	7	224
Magdeburg	11	7	3	57	16	106
Meiningen	2	18	0	0	4	90
Merseburg	14	7	1	14	17	221
Mühlhausen	20	8	13	148	20	165
Naumburg-Zeitz	5	8	8	123	16	241
Rudolstadt-Saalfeld	5	7	1	14	34	748
Salzwedel	14	8	4	88	26	363
Schleiz	16	8	4	76	8	108
Sonneberg	4	8	4	25	2	35
Stendal	10	7	5	108	22	282
Südharz	13	11	3	36	43	479
Torgau-Delitzsch	12	8	15	207	12	200
Waltershausen-Ohrdruf	9	7	0	0	104	709
Weimar	4	9	2	41	8	176
Wittenberg	11	8	3	21	11	322
Reformierter Kirchenkreis	1	7	0	0	0	0
EKM	351	9	160	3.092	718	11.965

Gemeindebeitrag

Kirchenkreis	Einnahmen	Ø Einnahmen je Gemeindeglied	Veränderung zum Vorjahr (Ø Einnahmen je Gemeindeglied)
Altenburger Land	123.482,77 €	9,58 €	+ 0,73 €
Apolda-Buttstädt	146.923,72 €	10,26 €	+ 0,96 €
Arnstadt-Ilmenau	139.219,32 €	9,15 €	+ 0,08 €
Bad Frankenh.-Sonders.	112.953,98 €	9,06 €	+ 0,81 €
Bad Liebenwerda	216.952,76 €	15,08 €	- 0,10 €
Bad Salzungen-Dermbach	164.541,20 €	6,86 €	+ 0,39 €
Egeln	306.764,23 €	16,89 €	+ 0,44 €
Eisenach-Gerstungen	173.126,75 €	7,67 €	+ 1,10 €
Eisenberg	131.256,84 €	9,37 €	+ 0,66 €
Eisleben-Sömmerda	280.373,44 €	13,35 €	- 0,41 €
Elbe-Fläming	201.542,99 €	16,27 €	- 0,11 €
Erfurt	332.346,76 €	13,25 €	+ 0,51 €
Gera	165.638,32 €	11,64 €	- 0,67 €
Gotha	121.532,99 €	6,81 €	- 0,02 €
Greiz	101.962,09 €	7,26 €	- 0,10 €
Halberstadt	318.250,55 €	15,37 €	+ 0,82 €
Haldensleben-Wolmirstedt	184.225,15 €	14,55 €	- 0,67 €
Halle-Saalkreis	403.123,68 €	14,58 €	- 0,03 €
Henneberger Land	90.280,00 €	8,82 €	- 1,57 €
Hildburghausen-Eisfeld	106.793,23 €	7,02 €	+ 0,32 €
Jena	191.268,98 €	11,07 €	+ 0,41 €
Magdeburg	230.210,95 €	12,71 €	- 0,25 €
Meiningen	116.854,76 €	6,41 €	- 0,64 €
Merseburg	234.096,16 €	14,43 €	- 0,55 €
Mühlhausen	325.540,99 €	11,08 €	- 0,29 €
Naumburg-Zeitz	247.287,49 €	15,64 €	- 1,93 €
Rudolstadt-Saalfeld	224.193,37 €	10,17 €	- 0,36 €
Salzwedel	258.608,86 €	13,57 €	+ 1,00 €
Schleiz	192.718,33 €	8,37 €	- 0,04 €
Sonneberg	119.769,90 €	8,73 €	- 0,97 €
Stendal	284.987,53 €	15,09 €	- 0,05 €
Südharz	221.866,34 €	12,01 €	- 0,73 €
Torgau-Delitzsch	279.162,88 €	16,76 €	- 0,62 €
Waltershausen-Ohrdruf	96.234,00 €	7,52 €	+ 0,49 €
Weimar	169.466,42 €	9,22 €	- 0,78 €
Wittenberg	365.147,93 €	17,83 €	- 0,16 €
Reformierter Kirchenkreis	19.973,00 €	22,59 €	+ 1,87 €
EKM	7.378.705,66 €	11,57 €	- 0,06 €

Gemeindliche Aktivitäten / Gemeindeleben

Kirchernkreis	Veranstaltungen				Weitere Veranstaltungen der KG (ohne ständige Kreise)
	Evangelisationsveranstaltungen	Bibelwochen	Ökumene/ Weltmission	Kirchenmusik	
Altenburger Land	0	3	12	48	20
Apolda-Buttstädt	1	1	7	53	30
Arnstadt-Ilmenau	0	1	2	35	11
Bad Frankenh.-Sonders.	0	1	10	62	6
Bad Liebenwerda	1	4	10	79	23
Bad Salzungen-Dermbach	1	2	11	52	23
Egeln	1	11	12	94	36
Eisenach-Gerstungen	0	1	18	158	8
Eisenberg	2	2	7	150	21
Eisleben-Sömmerda	8	8	31	152	75
Elbe-Fläming	0	2	5	52	9
Erfurt	1	3	45	127	35
Gera	9	5	12	129	25
Gotha	6	4	17	51	11
Greiz	0	1	16	49	23
Halberstadt	1	13	12	81	34
Haldensleben-Wolmirstedt	0	18	10	64	23
Halle-Saalkreis	12	8	22	222	62
Henneberger Land	0	3	3	59	39
Hildburghausen-Eisfeld	3	6	5	393	1
Jena	0	3	6	272	14
Magdeburg	0	6	4	88	19
Meiningen	0	1	7	54	10
Merseburg	0	6	38	83	27
Mühlhausen	1	6	5	90	15
Naumburg-Zeitz	0	19	7	118	15
Rudolstadt-Saalfeld	0	1	12	79	26
Salzwedel	14	18	6	72	16
Schleiz	2	6	15	119	22
Sonneberg	0	3	2	21	1
Stendal	0	4	5	149	26
Südharz	0	10	3	90	20
Torgau-Delitzsch	0	2	7	82	21
Waltershausen-Ohrdruf	0	0	5	28	29
Weimar	10	3	14	171	24
Wittenberg	1	16	26	167	36
Reformierter Kirchenkreis	0	0	0	14	10
EKM	74	201	429	3.793	836

Gemeindliche Aktivitäten / Gemeindeleben / Seminare und Veranstaltungen

Kirchernkreis	Veranstaltungen und Seminare			
	zu theologischen Fragen, Glaubens-, christlichen Erziehungs- und Lebensfragen		zu diakonischen, sozialen und gesellschaftspolitischen Fragen	
	Veranstaltungen	Teilnehmende	Veranstaltungen	Teilnehmende
Altenburger Land	0	0	0	0
Apolda-Buttstädt	1	18	7	138
Arnstadt-Ilmenau	0	0	0	0
Bad Frankenh.-Sonders.	0	0	0	0
Bad Liebenwerda	4	8	1	11
Bad Salzungen-Dermbach	1	4	1	20
Egeln	2	8	1	7
Eisenach-Gerstungen	3	16	0	0
Eisenberg	7	100	9	42
Eisleben-Sömmerda	16	109	1	7
Elbe-Fläming	0	0	0	0
Erfurt	17	151	17	311
Gera	21	92	12	89
Gotha	11	126	4	160
Greiz	4	46	0	0
Halberstadt	31	181	7	56
Haldensleben-Wolmirstedt	3	33	19	76
Halle-Saalkreis	10	117	6	100
Henneberger Land	24	100	85	524
Hildburghausen-Eisfeld	2	25	0	0
Jena	12	136	8	139
Magdeburg	25	26	0	0
Meiningen	51	40	0	0
Merseburg	12	88	4	7
Mühlhausen	38	229	4	62
Naumburg-Zeitz	0	0	0	0
Rudolstadt-Saalfeld	37	19	0	0
Salzwedel	8	74	4	53
Schleiz	9	20	3	65
Sonneberg	6	19	0	0
Stendal	4	40	3	11
Südharz	8	115	0	0
Torgau-Delitzsch	11	31	0	0
Waltershausen-Ohrdruf	0	0	0	0
Weimar	26	631	10	812
Wittenberg	8	88	3	60
Reformierter Kirchenkreis	0	0	0	0
EKM	412	2.690	209	2.750

Ehrenamtliche Mitarbeit in der Gemeinde

Kirchenkreis	Ehrenamtlich Tätige			
	Gesamt	Anteil der Ehrenamtlichen an den Gemeindegliedern	darunter weiblich	
			Ehrenamtliche	Proz. Anteil
Altenburger Land	764	5,92 %	484	63,35 %
Apolda-Buttstädt	947	6,61 %	574	60,61 %
Arnstadt-Ilmenau	802	5,27 %	596	74,31 %
Bad Frankenh.-Sonders.	883	3,68 %	555	62,85 %
Bad Liebenwerda	648	3,57 %	414	63,89 %
Bad Salzungen-Dermbach	1.016	7,06 %	646	63,58 %
Egeln	1.028	4,55 %	697	67,80 %
Eisenach-Gerstungen	961	6,86 %	655	68,16 %
Eisenberg	1.175	5,59 %	712	60,60 %
Eisleben-Sömmerda	1.363	11,00 %	958	70,29 %
Elbe-Fläming	765	3,05 %	507	66,27 %
Erfurt	1.290	9,06 %	812	62,95 %
Gera	841	4,71 %	520	61,83 %
Gotha	818	5,82 %	554	67,73 %
Greiz	835	4,03 %	542	64,91 %
Halberstadt	1.407	11,11 %	973	69,15 %
Haldensleben-Wolmirstedt	378	1,37 %	256	67,72 %
Halle-Saalkreis	1.536	15,01 %	938	61,07 %
Henneberger Land	487	3,20 %	331	67,97 %
Hildburghausen-Eisfeld	226	1,31 %	129	57,08 %
Jena	957	5,28 %	601	62,80 %
Magdeburg	559	3,07 %	347	62,08 %
Meiningen	667	4,11 %	446	66,87 %
Merseburg	1.175	7,24 %	830	70,64 %
Mühlhausen	1.139	3,88 %	713	62,60 %
Naumburg-Zeitz	1.346	8,51 %	870	64,64 %
Rudolstadt-Saalfeld	1.095	4,97 %	676	61,74 %
Salzwedel	924	4,85 %	577	62,45 %
Schleiz	1.196	5,19 %	757	63,29 %
Sonneberg	440	3,21 %	320	72,73 %
Stendal	1.348	7,14 %	902	66,91 %
Südharz	976	5,28 %	650	66,60 %
Torgau-Delitzsch	963	5,78 %	636	66,04 %
Waltershausen-Ohrdruf	522	4,08 %	382	73,18 %
Weimar	943	5,13 %	577	61,19 %
Wittenberg	1.337	6,53 %	965	72,18 %
Reformierter Kirchenkreis	68	6,26 %	35	51,47 %
EKM	33.757	5,29 %	22.102	65,47 %

Ständige Kreise der Gemeinde (ohne Kinder- und Jugendgruppen)

Kirchenkreis	Anzahl thematische Arbeitskreise (u. a. Bibelkreise, theolog. Gesprächskreise, Kreise zu Ökumene-, Missions- und Friedensfragen)	Frauenkreise	Männerkreise
Altenburger Land	9	16	1
Apolda-Buttstädt	8	21	3
Arnstadt-Ilmenau	3	7	1
Bad Frankenh.-Sonders.	6	7	1
Bad Liebenwerda	6	21	0
Bad Salzungen-Dermbach	5	25	0
Egeln	17	26	7
Eisenach-Gerstungen	6	17	0
Eisenberg	15	8	4
Eisleben-Sömmerda	14	48	4
Elbe-Fläming	2	25	0
Erfurt	18	9	2
Gera	8	12	2
Gotha	10	8	0
Greiz	13	8	0
Halberstadt	15	27	6
Haldensleben-Wolmirstedt	1	11	0
Halle-Saalkreis	25	11	3
Henneberger Land	10	5	1
Hildburghausen-Eisfeld	1	5	3
Jena	45	2	0
Magdeburg	18	10	2
Meiningen	2	5	1
Merseburg	13	26	1
Mühlhausen	16	31	4
Naumburg-Zeitz	9	43	1
Rudolstadt-Saalfeld	7	6	2
Salzwedel	10	14	1
Schleiz	13	5	2
Sonneberg	6	6	2
Stendal	21	7	9
Südharz	10	19	0
Torgau-Delitzsch	6	16	2
Waltershausen-Ohrdruf	2	7	1
Weimar	15	5	1
Wittenberg	23	34	3
Reformierter Kirchenkreis	1	0	0
EKM	408	553	70

Ständige Kreise der Gemeinde (ohne Kinder-und Jugendgruppen)

Kirchenkreis	Seniorenkreise	Gesprächskreise (einschließlich entsprechende Hauskreise)	Kirchenchöre (einschließlich Singkreise)	Posaunenchöre
Altenburger Land	14	4	17	10
Apolda-Buttstädt	13	1	17	5
Arnstadt-Ilmenau	18	3	12	5
Bad Frankenh.-Sonders.	12	3	13	6
Bad Liebenwerda	10	1	12	7
Bad Salzungen-Dermbach	27	4	33	10
Egeln	42	3	14	10
Eisenach-Gerstungen	28	9	21	8
Eisenberg	11	3	16	8
Eisleben-Sömmerda	38	6	23	6
Elbe-Fläming	16	4	13	5
Erfurt	22	16	26	4
Gera	16	2	15	6
Gotha	33	4	15	7
Greiz	12	4	12	7
Halberstadt	27	8	20	9
Haldensleben-Wolmirstedt	11	1	5	0
Halle-Saalkreis	34	12	24	13
Henneberger Land	9	1	8	4
Hildburghausen-Eisfeld	17	3	13	12
Jena	17	3	11	6
Magdeburg	16	13	10	6
Meiningen	16	5	13	1
Merseburg	35	9	18	6
Mühlhausen	18	3	17	10
Naumburg-Zeitz	15	11	42	5
Rudolstadt-Saalfeld	20	3	19	10
Salzwedel	15	2	14	6
Schleiz	42	9	25	17
Sonneberg	4	0	9	4
Stendal	30	12	15	9
Südharz	21	6	26	6
Torgau-Delitzsch	14	6	17	10
Waltershausen-Ohrdruf	14	0	10	5
Weimar	18	6	19	11
Wittenberg	30	10	27	8
Reformierter Kirchenkreis	4	2	1	1
EKM	735	190	621	262

Ständige Kreise der Gemeinde (ohne Kinder- und Jugendgruppen)

Kirchenkreis	Andere Instrumentalkreise	Kinder- u. Jugendchöre, Kinder- u. Jugend- instrumentalkreise	Gottesdienst- u. Predigtvorbe- reitungskreise	Kindergottes- dienstvorbe- reitungskreise
Altenburger Land	1	5	2	4
Apolda-Buttstädt	6	10	0	1
Arnstadt-Ilmenau	3	3	7	3
Bad Frankenh.-Sonders.	1	0	1	1
Bad Liebenwerda	1	1	3	1
Bad Salzungen-Dermbach	1	3	5	4
Egeln	3	3	6	2
Eisenach-Gerstungen	5	8	4	1
Eisenberg	2	3	3	1
Eisleben-Sömmerda	6	12	5	7
Elbe-Fläming	5	3	2	0
Erfurt	6	5	5	6
Gera	1	2	4	3
Gotha	2	5	4	2
Greiz	1	2	2	4
Halberstadt	6	15	6	8
Haldensleben-Wolmirstedt	0	2	0	1
Halle-Saalkreis	9	12	11	13
Henneberger Land	1	3	1	0
Hildburghausen-Eisfeld	8	2	1	3
Jena	3	1	3	6
Magdeburg	4	6	1	8
Meiningen	4	0	3	0
Merseburg	1	4	4	1
Mühlhausen	2	4	5	6
Naumburg-Zeitz	4	9	13	0
Rudolstadt-Saalfeld	3	8	1	2
Salzwedel	3	5	13	5
Schleiz	1	5	2	4
Sonneberg	2	2	0	2
Stendal	7	9	4	2
Südharz	4	6	0	15
Torgau-Delitzsch	4	6	1	3
Waltershausen-Ohrdruf	3	2	2	3
Weimar	7	16	3	6
Wittenberg	9	9	3	5
Reformierter Kirchenkreis	0	1	1	1
EKM	129	191	130	133

Ständige Kreise der Gemeinde (ohne Kinder- und Jugendgruppen)

Kirchenkreis Propstsprengel	Vorbereitungskreise für die Kinder- u. Jugendarbeit	Besuchsdienst- kreise	Andere ständige Kreise
Altenburger Land	3	2	1
Apolda-Buttstädt	8	6	1
Arnstadt-Ilmenau	8	6	0
Bad Frankenh.-Sonders.	3	17	2
Bad Liebenwerda	3	8	6
Bad Salzungen-Dermbach	6	17	5
Egeln	5	11	5
Eisenach-Gerstungen	3	15	2
Eisenberg	3	9	2
Eisleben-Sömmerda	3	10	4
Elbe-Fläming	2	9	2
Erfurt	4	13	23
Gera	3	20	1
Gotha	2	1	3
Greiz	5	3	1
Halberstadt	8	14	6
Haldensleben-Wolmirstedt	0	8	2
Halle-Saalkreis	14	12	15
Henneberger Land	2	4	6
Hildburghausen-Eisfeld	1	4	1
Jena	3	9	5
Magdeburg	11	8	4
Meiningen	1	10	0
Merseburg	5	11	6
Mühlhausen	2	18	0
Naumburg-Zeitz	2	13	5
Rudolstadt-Saalfeld	0	7	1
Salzwedel	3	6	2
Schleiz	4	44	3
Sonneberg	0	3	1
Stendal	6	5	7
Südharz	3	16	5
Torgau-Delitzsch	2	9	7
Waltershausen-Ohrdruf	1	7	0
Weimar	5	8	4
Wittenberg	1	18	15
Reformierter Kirchenkreis	0	3	0
EKM	135	381	153

Freizeiten, Fahrten, Bildungsveranstaltungen für alle Gemeindeglieder

Kirchenkreis	Eintägige Maßnahmen		Mehrtägige Maßnahmen an Wochenenden			Andere mehrtägige Maßnahmen		
	Anz.	Teilnehmende	Anz.	Teilnehmende	Tage	Anz.	Teilnehmende	Tage
Altenburger Land	4	8	2	18	6	2	28	12
Apolda-Buttstädt	9	207	1	47	3	0	0	0
Arnstadt-Ilmenau	4	31	2	40	6	0	0	0
Bad Frankenh.-Sonders.	1	20	1	20	3	0	0	0
Bad Liebenwerda	0	0	0	0	0	1	11	2
Bad Salzungen-Dermbach	11	202	0	0	0	2	46	11
Egeln	2	31	0	0	0	0	0	0
Eisenach-Gerstungen	1	17	0	0	0	0	0	0
Eisenberg	2	44	0	0	0	0	0	0
Eisleben-Sömmerda	7	288	0	0	0	0	0	0
Elbe-Fläming	0	0	0	0	0	0	0	0
Erfurt	0	0	4	53	7	0	0	0
Gera	8	211	3	38	9	3	75	16
Gotha	3	83	0	0	0	1	3	3
Greiz	1	40	3	25	9	2	12	10
Halberstadt	3	55	2	54	6	5	92	30
Haldensleben-Wolmirstedt	10	61	1	1	7	0	0	0
Halle-Saalkreis	9	165	3	117	8	1	26	8
Henneberger Land	12	401	0	0	0	0	0	0
Hildburghausen-Eisfeld	1	23	1	23	3	0	0	0
Jena	10	215	6	140	14	2	14	7
Magdeburg	2	40	2	81	5	0	0	0
Meiningen	2	80	0	0	0	0	0	0
Merseburg	2	44	1	6	3	0	0	0
Mühlhausen	1	5	2	19	5	0	0	0
Naumburg-Zeitz	5	99	1	7	3	2	10	8
Rudolstadt-Saalfeld	9	158	2	47	6	0	0	0
Salzwedel	2	50	2	30	5	1	26	5
Schleiz	4	29	1	60	3	3	9	9
Sonneberg	0	0	0	0	0	0	0	0
Stendal	5	159	0	0	0	0	0	0
Südharz	8	152	3	80	9	2	56	12
Torgau-Delitzsch	3	55	7	380	21	3	60	15
Waltershausen-Ohrdruf	0	0	2	35	4	0	0	0
Weimar	6	145	2	60	4	3	78	13
Wittenberg	3	112	1	10	2	1	5	5
Reformierter Kirchenkreis	0	0	0	0	0	0	0	0
EKM	150	3.230	55	1.391	151	34	551	166

Freizeiten, Fahrten, Bildungsveranstaltungen für Kinder und Jugendliche

Kirchenkreis	Eintägige Maßnahmen		Mehrtägige Maßnahmen an Wochenenden			Andere mehrtägige Maßnahmen		
	Anz.	Teilnehmende	Anz.	Teilnehmende	Tage	Anz.	Teilnehmende	Tage
Altenburger Land	8	1.014	6	90	13	5	84	31
Apolda-Buttstädt	4	58	5	25	22	7	149	29
Arnstadt-Ilmenau	1	1	4	65	16	1	5	3
Bad Frankenh.-Sonders.	0	0	0	0	0	3	65	18
Bad Liebenwerda	11	131	0	0	0	2	33	9
Bad Salzungen-Dermbach	3	92	0	0	0	0	0	0
Egeln	10	193	2	80	6	1	20	8
Eisenach-Gerstungen	5	71	1	4	2	4	64	20
Eisenberg	6	410	0	0	0	1	20	5
Eisleben-Sömmerda	6	91	14	318	45	4	147	20
Elbe-Fläming	0	0	0	0	0	3	89	16
Erfurt	8	97	8	114	19	5	130	29
Gera	30	194	6	60	16	3	33	22
Gotha	3	48	2	30	6	4	48	19
Greiz	13	116	5	71	16	2	32	8
Halberstadt	3	40	7	82	20	5	162	25
Haldensleben-Wolmirstedt	0	0	1	1	7	1	25	4
Halle-Saalkreis	9	137	6	51	12	13	272	55
Henneberger Land	1	28	0	0	0	4	43	20
Hildburghausen-Eisfeld	1	42	7	280	21	6	90	30
Jena	2	37	1	20	3	6	85	37
Magdeburg	10	59	5	46	15	3	97	11
Meiningen	11	1.833	1	70	2	3	70	8
Merseburg	58	480	5	130	10	7	298	29
Mühlhausen	9	138	7	90	17	1	7	10
Naumburg-Zeitz	24	45	2	20	2	6	127	28
Rudolstadt-Saalfeld	7	69	2	32	6	1	25	5
Salzwedel	20	565	15	224	43	14	382	76
Schleiz	6	60	2	36	7	6	63	18
Sonneberg	0	0	0	0	0	0	0	0
Stendal	13	315	2	33	5	5	206	44
Südharz	10	88	3	9	9	3	178	16
Torgau-Delitzsch	5	97	4	104	8	7	138	37
Waltershausen-Ohrdruf	8	50	0	0	0	2	36	10
Weimar	3	114	3	43	7	3	98	17
Wittenberg	5	65	3	65	11	6	82	18
Reformierter Kirchenkreis	5	8	0	0	0	0	0	0
EKM	313	6.778	129	2.193	366	147	3.403	735

Kirchliche Gebäude*

Kirchenkreis Propstsprenzel	Kirchen	Pfarrhäuser	Gemeindehäuser	Tagungshäuser
Altenburger Land	100	16	6	0
Apolda-Buttstädt	95	34	5	0
Arnstadt-Ilmenau	97	37	3	0
Bad Frankenh.-Sonders.	88	36	3	0
Bad Liebenwerda	94	23	13	1
Bad Salzungen-Dermbach	67	36	7	0
Egeln	136	62	19	2
Eisenach-Gerstungen	73	31	4	3
Eisenberg	131	20	7	0
Eisleben-Sömmerda	224	28	77	1
Elbe-Fläming	127	27	17	0
Erfurt	52	13	25	5
Gera	92	12	7	0
Gotha	75	40	4	9
Greiz	56	14	5	0
Halberstadt	104	54	21	3
Haldensleben-Wolmirstedt	97	32	18	1
Halle-Saalkreis	143	47	27	0
Henneberger Land	36	11	13	2
Hildburghausen-Eisfeld	63	30	6	0
Jena	62	13	5	0
Magdeburg	17	10	8	0
Meiningen	67	29	4	0
Merseburg	162	31	5	0
Mühlhausen	107	55	20	3
Naumburg-Zeitz	198	42	13	2
Rudolstadt-Saalfeld	147	52	11	2
Salzwedel	219	23	18	2
Schleiz	157	32	7	0
Sonneberg	22	17	1	2
Stendal	245	28	36	0
Südharz	104	18	42	0
Torgau-Delitzsch	134	29	15	1
Waltershausen-Ohrdruf	42	30	5	1
Weimar	107	30	4	0
Wittenberg	160	47	14	4
EKM	3.900	1.089	495	44

* Die dieser Zählung zugrunde liegende Definition der Kirchen und Kapellen ist nicht identisch mit der in § 6 Absatz 1 Nr. 2 Satz 2 der Ausführungsbestimmungen zum Finanzgesetz vom 9.9.2011 festgelegten Definition zur Berechnung der Aufstockungsbeiträge für die Baulastfonds.

Entwicklung der Gemeindegliederzahlen - Zeitreihe

Kirchenkreis	2011	2012	2013	2014	2015	2016	2017	2018	2019	2020	2021
Altenburger Land	17.376	17.005	16.538	15.912	15.497	15.142	14.545	14.047	13.727	13.348	12.896
Apolda-Buttstädt	18.610	18.264	17.852	17.332	16.919	16.446	16.025	15.512	15.185	14.795	14.320
Arnstadt-Ilmenau	20.473	19.944	19.275	18.620	18.122	18.052	17.293	16.729	16.369	15.907	15.210
Bad Frankenh.-Sonders.	17.058	16.625	16.138	15.585	15.183	14.734	14.297	13.765	13.445	12.984	12.462
Bad-Liebenwerda	19.928	19.320	18.756	18.014	17.427	16.783	16.197	15.640	15.270	14.873	14.386
Bad Salzungen-Dermbach	30.325	29.746	29.224	28.536	27.974	27.482	26.746	25.962	25.439	24.729	24.002
Egeln	24.686	24.011	23.373	22.413	21.756	21.213	20.481	19.802	19.378	18.751	18.165
Eisenach-Gerstungen	28.081	27.743	27.161	26.633	26.113	25.536	24.939	24.270	23.816	23.259	22.583
Eisenberg	18.590	18.153	17.745	17.156	16.714	16.331	15.831	15.429	14.895	14.441	14.004
Eisleben-Sömmerda	29.511	28.713	27.943	26.455	25.488	24.753	23.990	23.185	22.629	21.861	21.007
Elbe-Fläming	17.090	16.568	16.105	15.466	15.033	14.623	14.132	13.628	13.273	12.842	12.387
Erfurt	28.417	28.333	28.309	27.992	27.665	27.831	27.309	26.945	26.675	26.003	25.089
Gera	18.650	18.294	17.880	17.303	16.886	16.550	15.910	15.384	15.237	14.773	14.234
Gotha	22.809	22.432	22.012	21.369	20.969	20.425	19.899	19.282	18.901	18.413	17.844
Greiz	18.432	18.105	17.586	17.112	16.652	16.300	15.797	15.237	14.913	14.443	14.050
Halberstadt	27.825	26.776	25.700	24.651	23.921	23.552	22.954	22.406	22.027	21.426	20.701
Haldensleben-Wolmirstedt	16.616	16.169	15.746	15.198	14.805	14.428	14.118	13.731	13.451	13.079	12.660
Halle-Saalkreis	31.928	31.958	31.883	31.145	30.756	30.459	30.021	29.430	29.102	28.376	27.645
Henneberger Land	13.943	13.653	13.271	12.795	12.474	12.085	11.705	11.356	11.015	10.659	10.231
Hildburghausen-Eisfeld	19.686	19.294	18.863	18.371	17.963	17.581	17.131	16.562	16.157	15.744	15.212
Jena	19.876	19.926	19.796	19.425	19.140	19.090	18.703	18.346	18.051	17.658	17.274
Magdeburg	20.565	20.622	20.680	20.501	20.395	20.330	19.906	19.419	19.124	18.663	18.117
Meiningen	22.891	22.537	22.231	21.706	21.194	20.709	20.223	19.659	19.310	18.767	18.226
Merseburg	22.084	21.485	20.846	19.942	19.385	18.976	18.359	17.653	17.279	16.774	16.228
Mühlhausen	35.128	34.648	34.088	33.513	32.918	32.448	31.813	31.158	30.746	30.140	29.379
Naumburg-Zeitz	21.387	20.788	20.340	19.580	19.151	18.700	17.969	17.442	16.858	16.296	15.813
Rudolstadt-Saalfeld	29.662	28.964	28.320	27.380	26.614	25.906	25.068	24.288	23.699	22.926	22.042
Salzwedel	24.858	24.211	23.690	22.926	22.302	22.418	21.007	20.475	20.069	19.599	19.060
Schleiz	29.516	28.870	28.341	27.562	26.999	26.404	25.641	24.922	24.453	23.788	23.026
Sonneberg	18.372	17.934	17.512	16.956	16.508	16.140	15.700	15.164	14.740	14.212	13.724
Stendal	24.798	24.105	23.471	22.777	22.219	21.607	21.072	20.487	20.044	19.521	18.886
Südharz	24.444	23.950	23.468	22.706	22.075	21.693	21.173	20.450	19.636	19.086	18.473
Torgau-Delitzsch	23.231	22.718	22.186	21.457	19.319	18.915	18.400	17.971	17.633	17.159	16.658
Waltershausen-Ohrdruf	16.859	16.640	16.297	15.848	15.494	15.009	14.532	14.098	13.791	13.330	12.804
Weimar	22.039	21.879	21.653	21.189	20.848	20.384	19.988	19.446	19.278	18.908	18.375
Wittenberg	27.316	26.669	25.935	25.067	24.363	23.804	23.134	22.389	21.821	21.160	20.476
EKM	823.060	807.052	790.214	766.593	747.241	732.839	712.008	691.669	677.436	658.693	637.649

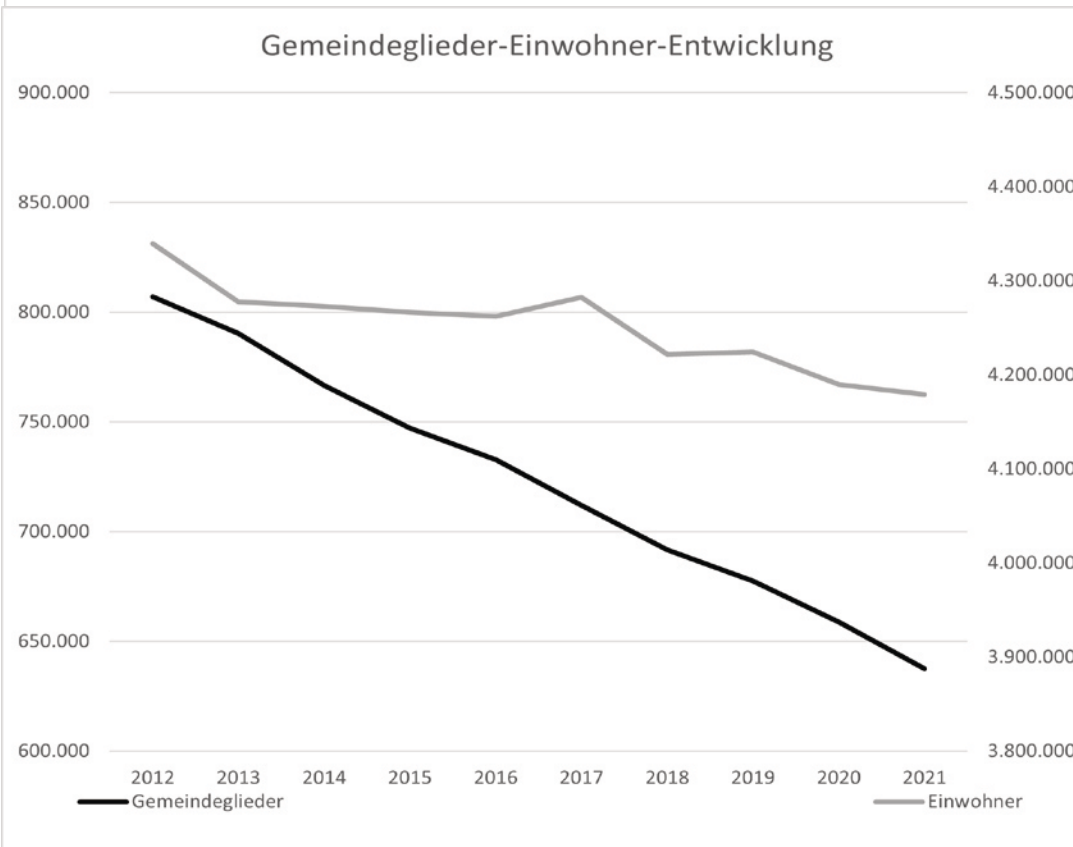
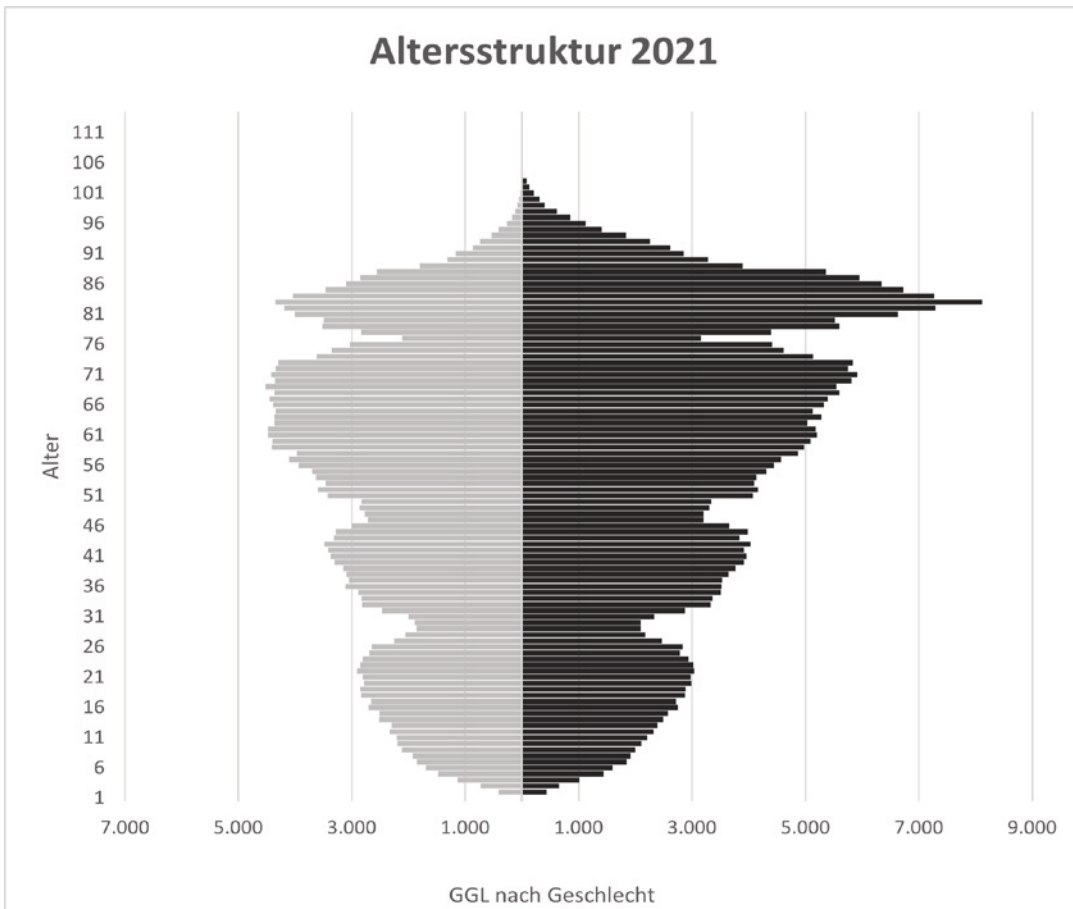
Zeitreihen


Jahr	1999	2000	2001	2002	2003	2004	2005	2006	2007	2008	2009
Gemeindeglieder	1.096.637	1.078.528	1.054.571	1.018.575	999.712	977.411	957.820	934.476	910.576	881.763	858.242
Taufen gesamt	6.788	6.470	6.498	6.362	6.566	6.813	6.793	6.795	6.138	6.772	6.893
Erwachsenentaufen	5.275	5.190	5.363	5.335	5.702	5.667	5.661	5.597	5.080	5.803	5.827
Trauungen	1.860	1.700	1.514	1.476	1.554	1.573	1.669	1.784	1.831	2.018	2.079
Austritte	5.894	6.027	5.319	4.712	5.445	4.259	3.764	3.548	4.119	5.187	4.595
Bestattungen	16.109	12.899	12.344	12.036	14.077	13.563	13.386	13.292	12.634	12.633	12.361
Ev. Verstorbene	18.275	15.116	14.915	14.334	16.725	15.753	15.795	15.388	15.377	15.042	15.144

Jahr	2010	2011	2012	2013	2014	2015	2016	2017	2018	2019	2020
Gemeindeglieder	839.916	823.060	807.052	790.214	766.593	747.241	732.839	712.008	691.669	677.436	658.691
Einwohner	4.425.482	4.416.442	4.339.672	4.277.511	4.272.941	4.266.587	4.262.435	4.282.367	4.221.596	4.204.017	4.169.117
Taufen gesamt	6.596	6.485	6.100	5.880	5.652	5.540	5.705	5.423	4.966	4.328	2.140
Erwachsenentaufen	5.618	5.449	5.232	5.018	4.857	4.802	4.793	4.529	4.098	3.625	440
Konfirmanden	4.199	4.510	4.455	4.505	4.289	4.311	4.089	4.067	3.807	3.888	3.978
Trauungen	2.048	1.888	1.684	1.682	1.727	1.566	1.518	1.470	1.432	1.217	445
Austritte	4.356	4.788	4.633	5.229	12.700	7.506	5.770	5.811	6.141	7.434	6.444
Bestattungen	11.634	10.766	10.266	10.175	9.540	9.718	9.347	9.354	9.414	8.658	8.281
Ev. Verstorbene	15.330	15.437	16.289	16.808	15.924	16.945	15.211	16.998	16.364	15.520	15.855

Jahr	2021
Gemeindeglieder	637.649
Einwohner	4.179.064
Taufen gesamt	2.848
Erwachsenentaufen	494
Konfirmanden	3.813
Trauungen	583
Austritte	7.792
Bestattungen	9.242
Ev. Verstorbene	17.392

Altersstruktur / Gemeindeglieder- und Bevölkerungsentwicklung in der EKM





EVANGELISCHE KIRCHE
IN MITTELDEUTSCHLAND

LANDESKIRCHENAMT DER EKM

Finanzdezernat
Referat F5 – Mittlere Ebene
Sachgebiet Meldewesen/Statistik

Michaelisstraße 39 | 99084 Erfurt
Fon 0361/51800-531 | Fax -549
statistik@ekmd.de